



ИНСТРУКЦИЯ ПО СБОРКЕ

Кровать детская С 551



габаритные размеры:

высота - 1100 мм

ширина - 665 мм

длина - 1325 мм

На данную модель кровати возможно установить механизм привода. По вопросам приобретения данного механизма обращайтесь по тел. (34139) 40041, 40058, e-mail: redstar@udmnet.ru. Вам необходимо сообщить артикул и дату выпуска изделия.



Подготовка к сборке.

1. Распаковать упаковку, проверить комплектность деталей, фурнитуры.

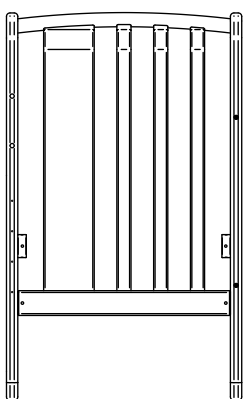
2. Подготовить инструмент: молоток, отвёртку, шнур, линейку (рулетку).

3. Подготовить место для сборки. Сборку мебели производить на чистом, ровном месте, покрытом тканью или бумагой.

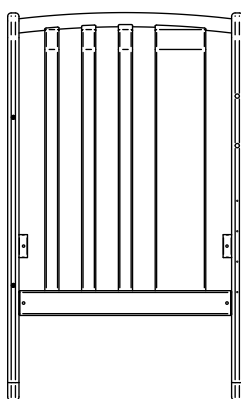
Сборку кровати производить вдвоём!

Комплектность изделия

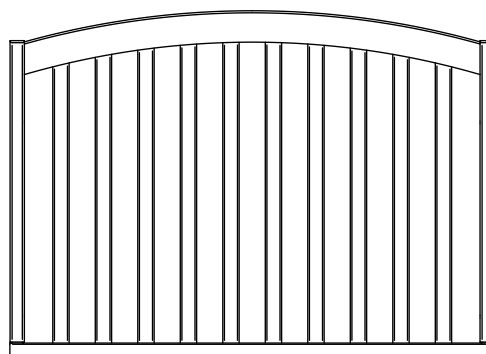
Спинка левая
A1



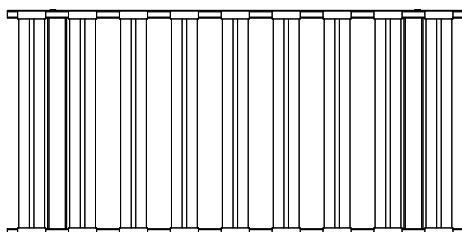
Спинка правая
A2



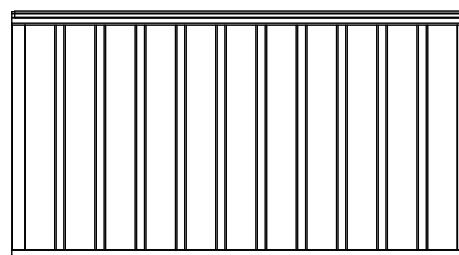
Ограждение неподвижное
A3



Ложе
A5

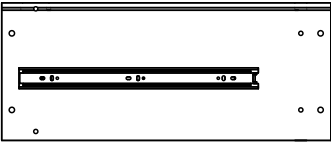


Ограждение подвижное
A4

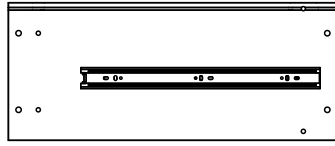


Основание

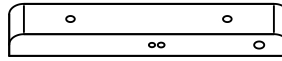
Боковина левая
О1



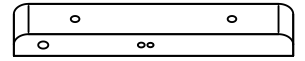
Боковина правая
О2



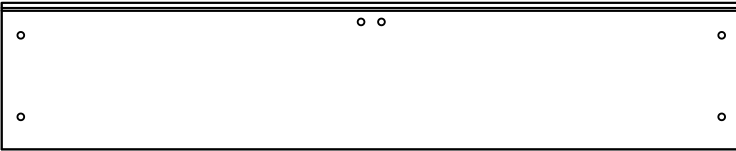
Кронштейн с 5отв.
(правый) Ф87




Кронштейн с 5отв.
(левый) Ф86




Стенка задняя
О3




Кронштейн с 3отв. (2 шт.)
Ф85



Распорка
О4



Распорка с пазом
О7

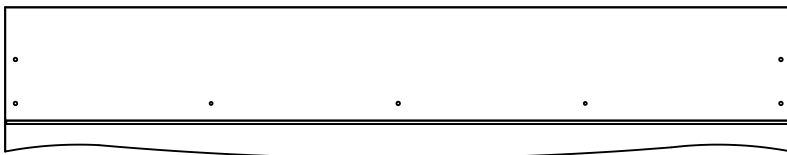


Крышка
О6



Ящик

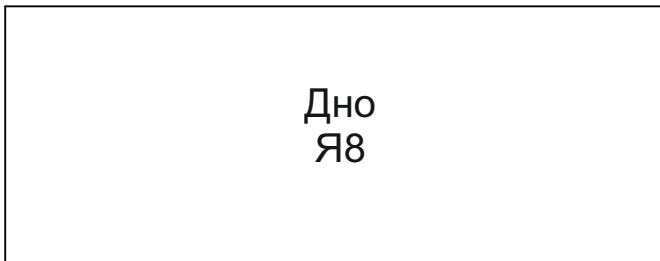
Стенка передняя
Я4




Стенка боковая левая
Я1



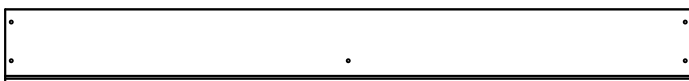
Дно
Я8




Стенка боковая правая
Я2




Стенка задняя
Я5






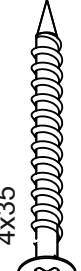
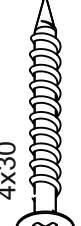


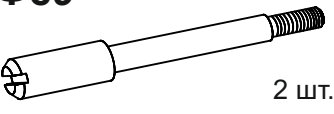

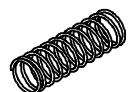

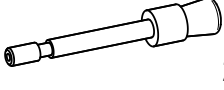
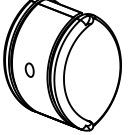


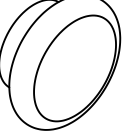

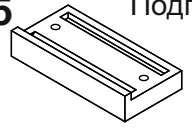

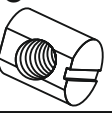


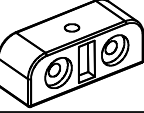
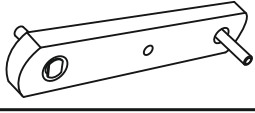
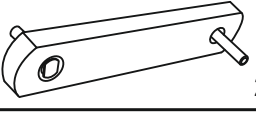



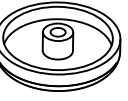

Стенка средняя
Я6



Планка
Я7

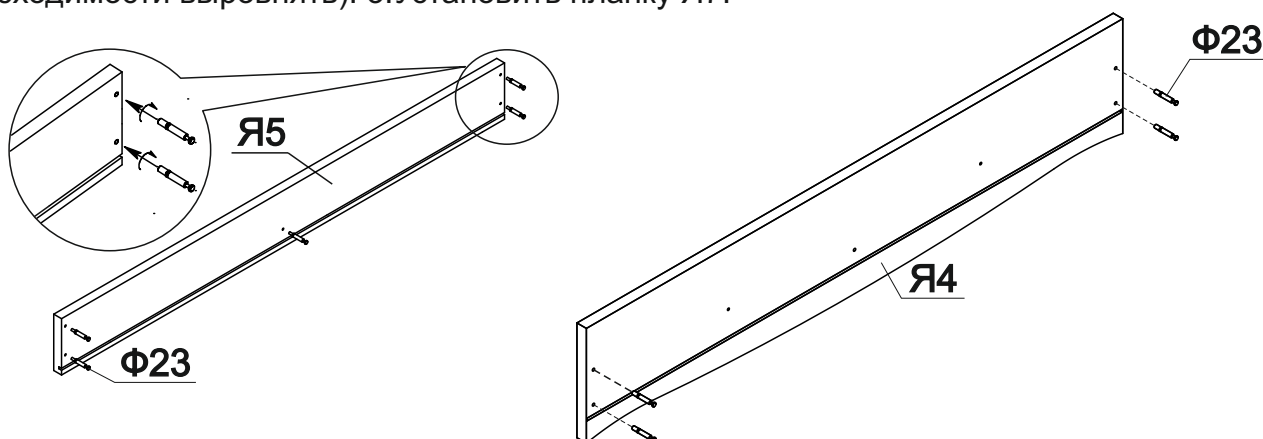


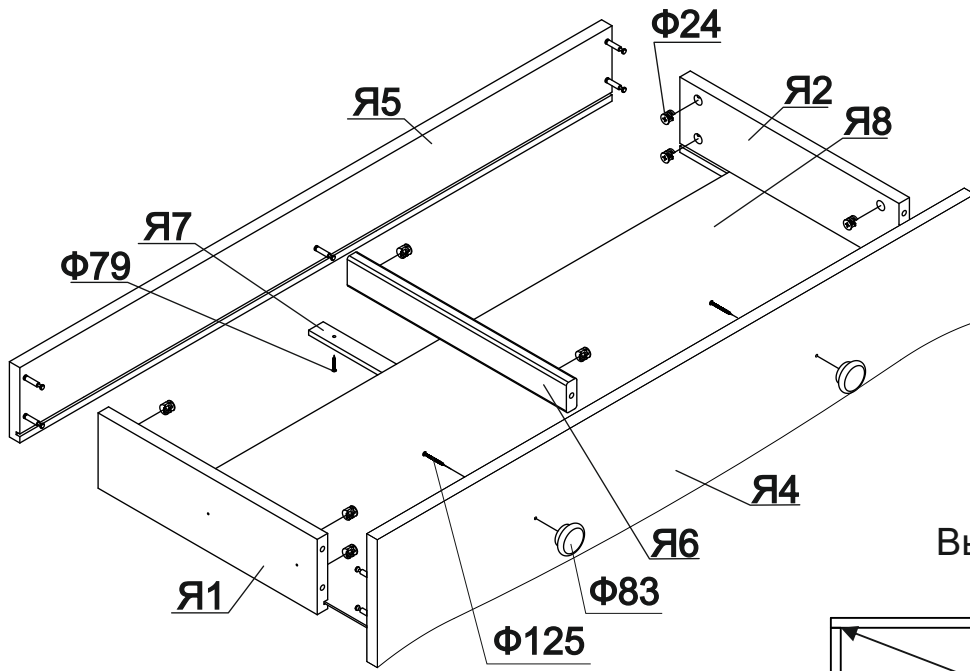
Комплектность фурнитуры:

Винты:		Саморезы:				
Φ48  M6x70 4 шт.	Φ14  M6x55 8 шт.	Φ49  M6x40 20 шт.	Φ125  4x35 2 шт.	Φ124  4x30 8 шт.	Φ79  4x25 4 шт.	Φ99  3.5x16 4 шт.
Φ89  Шток №39 2 шт.	Φ90  Ручка 2 шт.	Φ91  Пружина D=7; L=22 мм. 4 шт.	Φ2  Шайба полиэтилен D=16x1 12 шт.			
Φ122  Шток №31.10 2 шт.	Φ64  Ручка 2 шт.	Φ65  Винт M2.5x6 2 шт.	Φ121  Направляющая 2 шт.			
Φ83  Ручка 2 шт.	Φ94  Гайка M6x12 8 шт.	Φ45  Подпятник 4 шт.	Φ118  Гвоздь 1.2x20 8 шт.			
Φ15  Гайка-бочонок 12 шт.	Φ24  Эксцентрик 10 шт.	Φ23  Дюбель 10 шт.	Φ81  Ложедержатель 4 шт.			
Φ92  Подвеска 2 шт.	Φ93  Подвеска 2 шт.	Φ58  Втулка D=12 d=8.2x11 8 шт.	Φ59  Винт M5x12 8 шт.			
Φ123  Заглушка самоклеющаяся 2 шт.	Φ135  Заглушка на винт M6 20 шт.	Φ46  Ключ шестигранный 1 шт.				

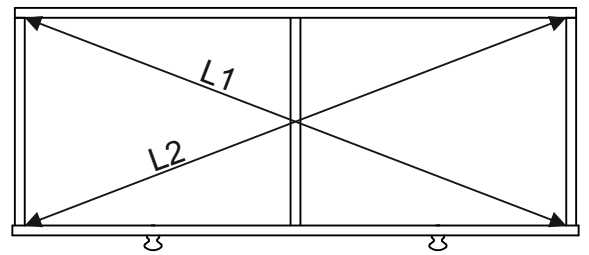
Сборка ящика

1. Собрать ящик (планку Я7 не устанавливать). 2. Проверить диагональ при помощи шнура (при необходимости выровнять). 3. Установить планку Я7.

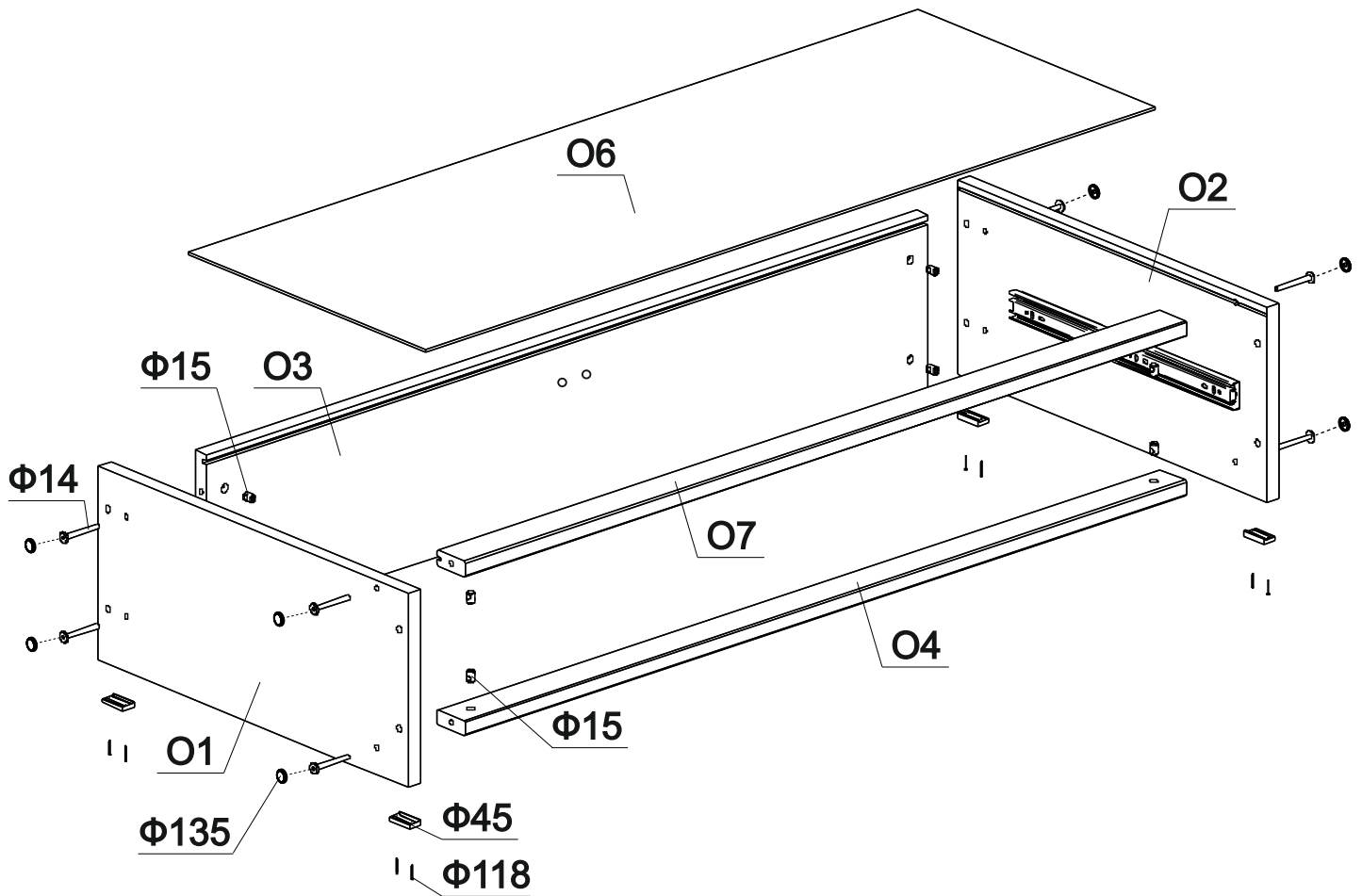




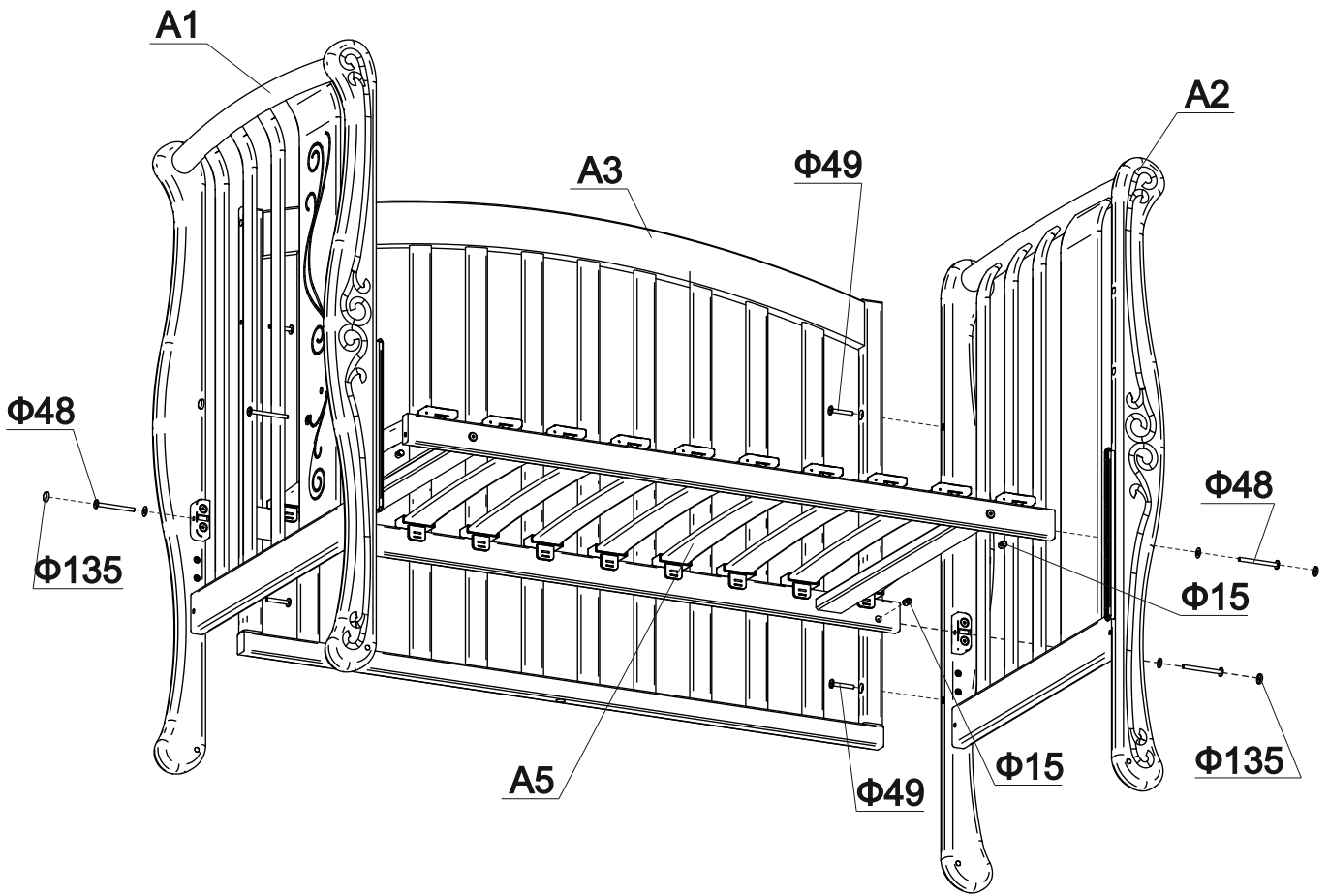
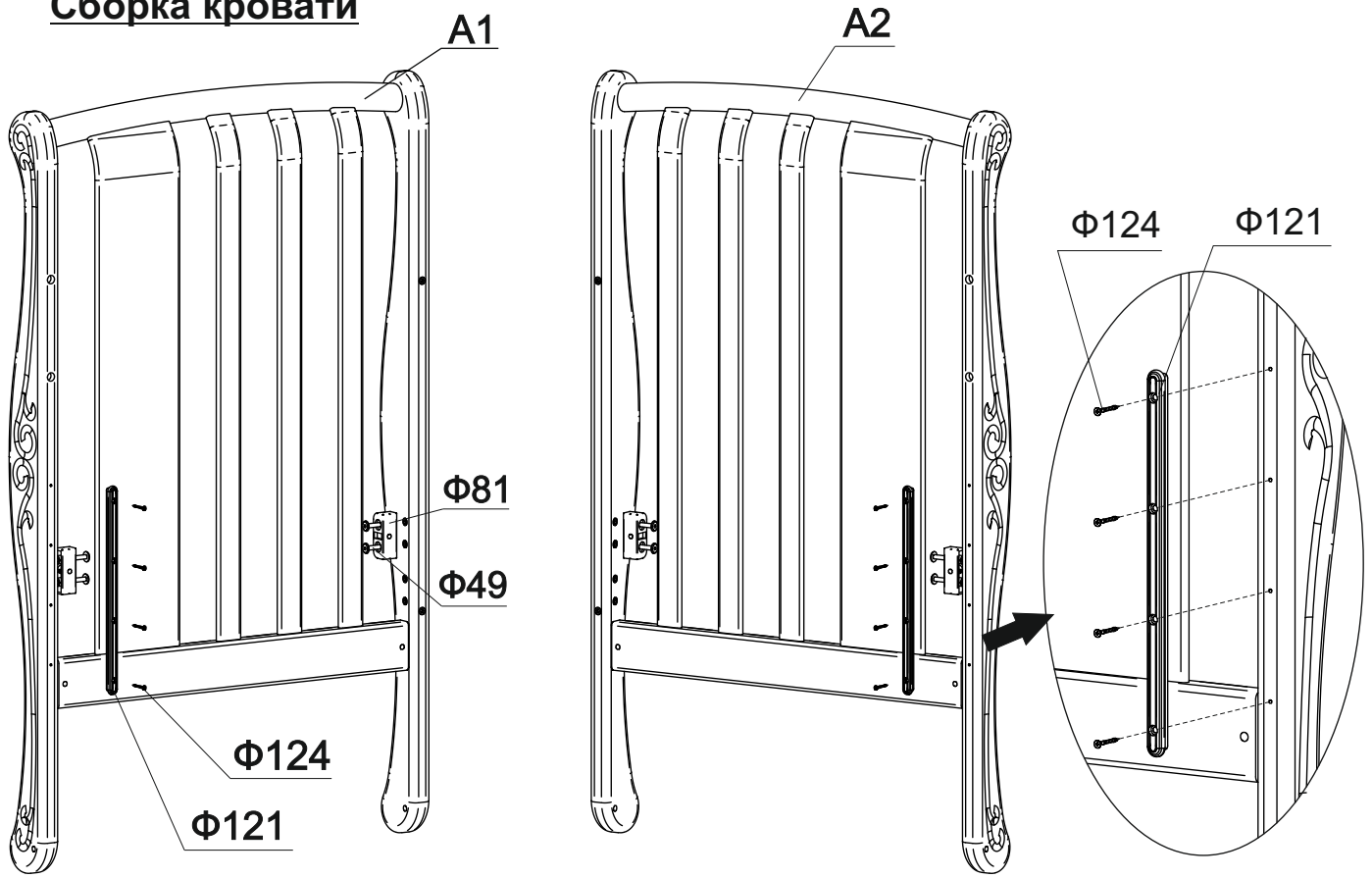
Вывернуть диагональ.
L1=L2



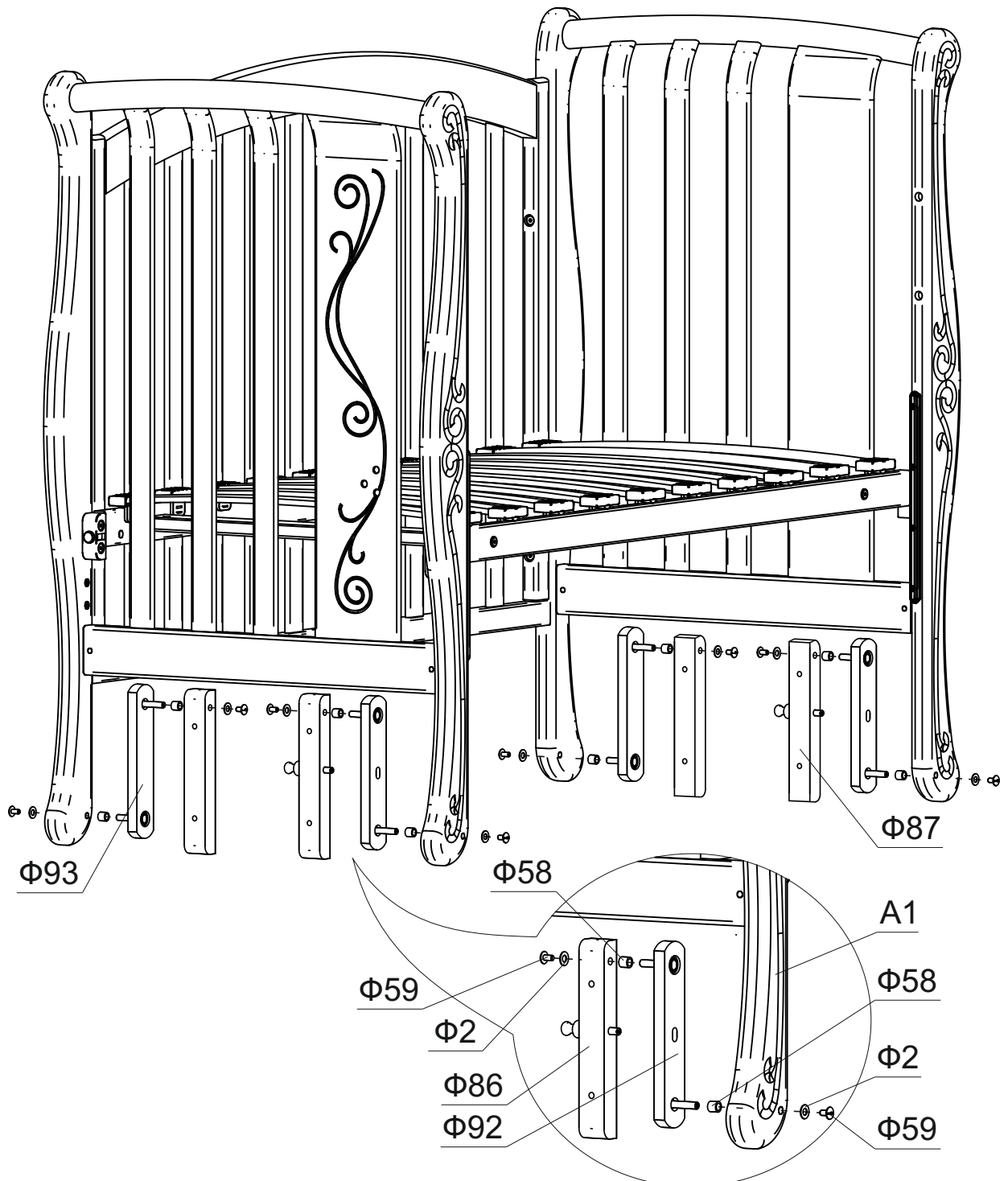
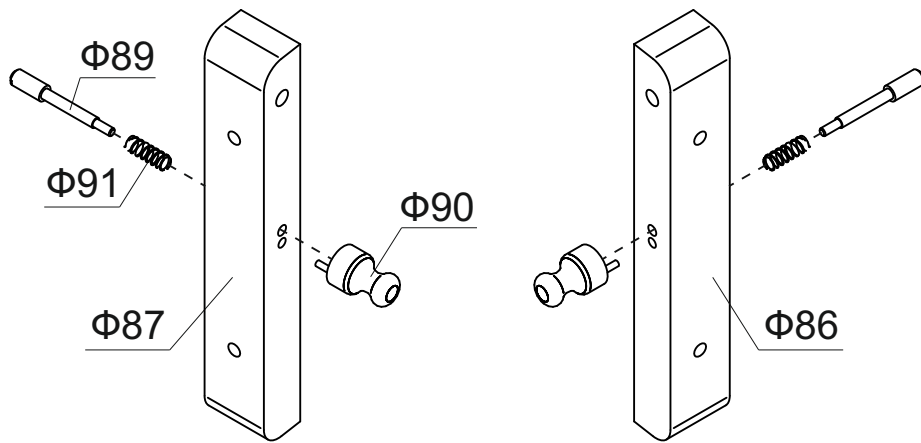
Сборка основания

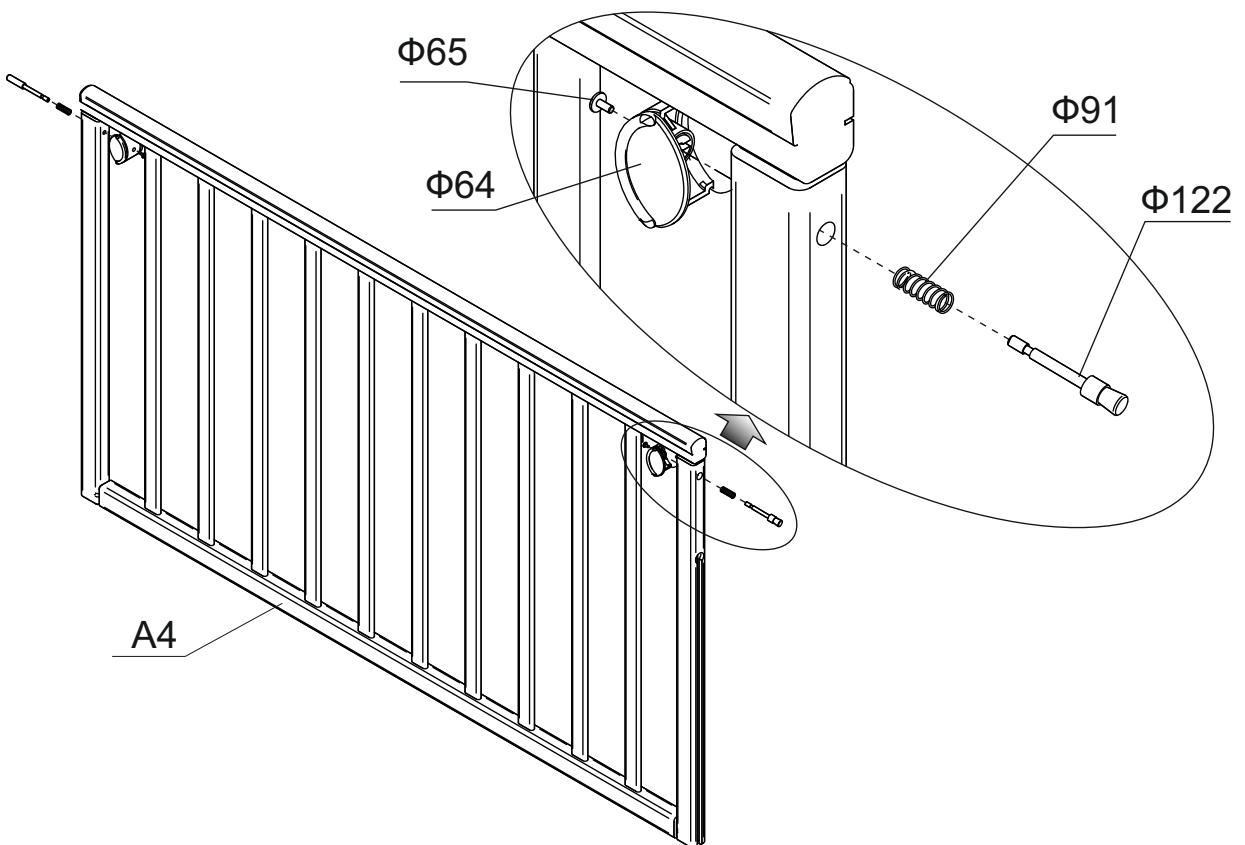
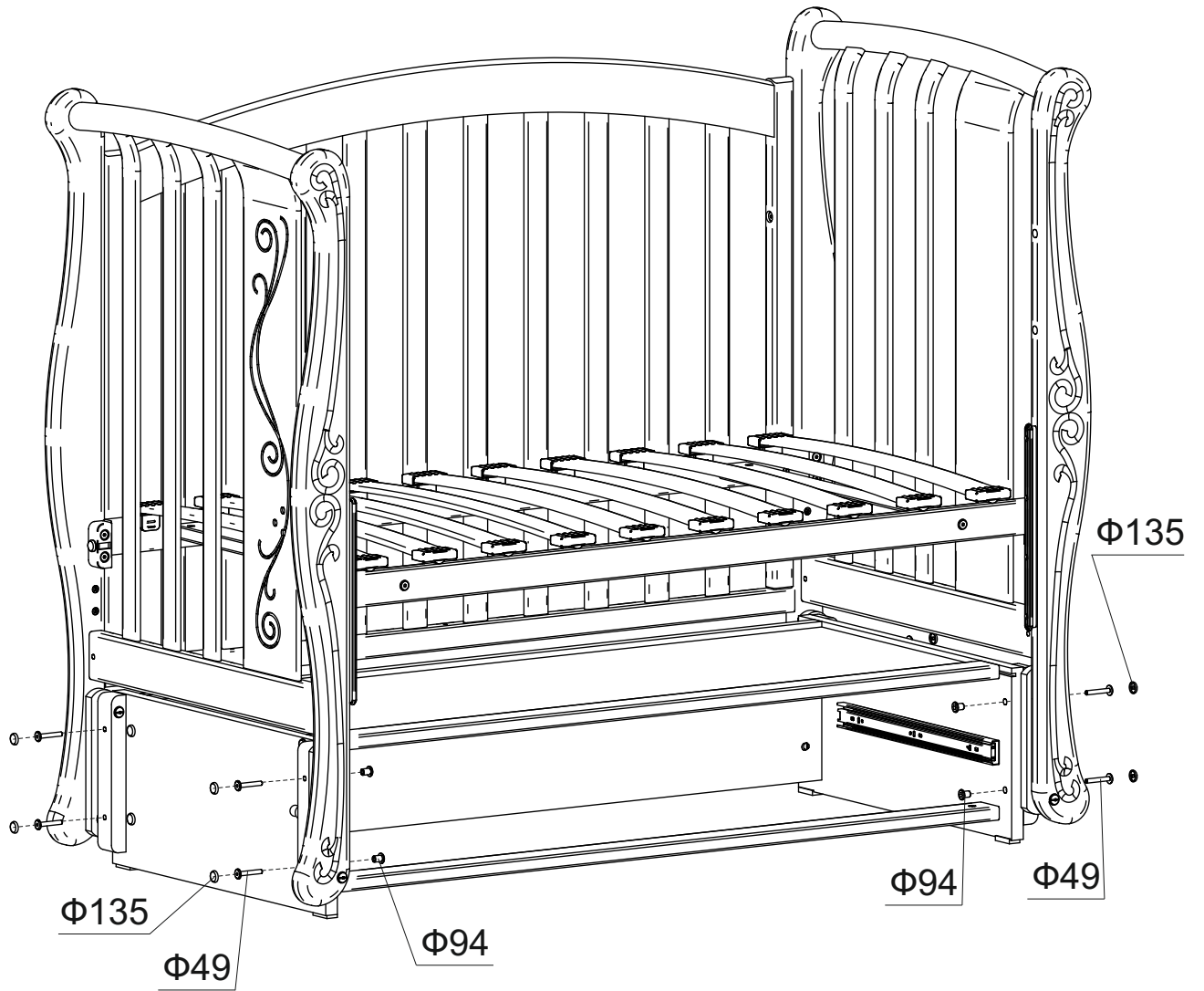


Сборка кровати

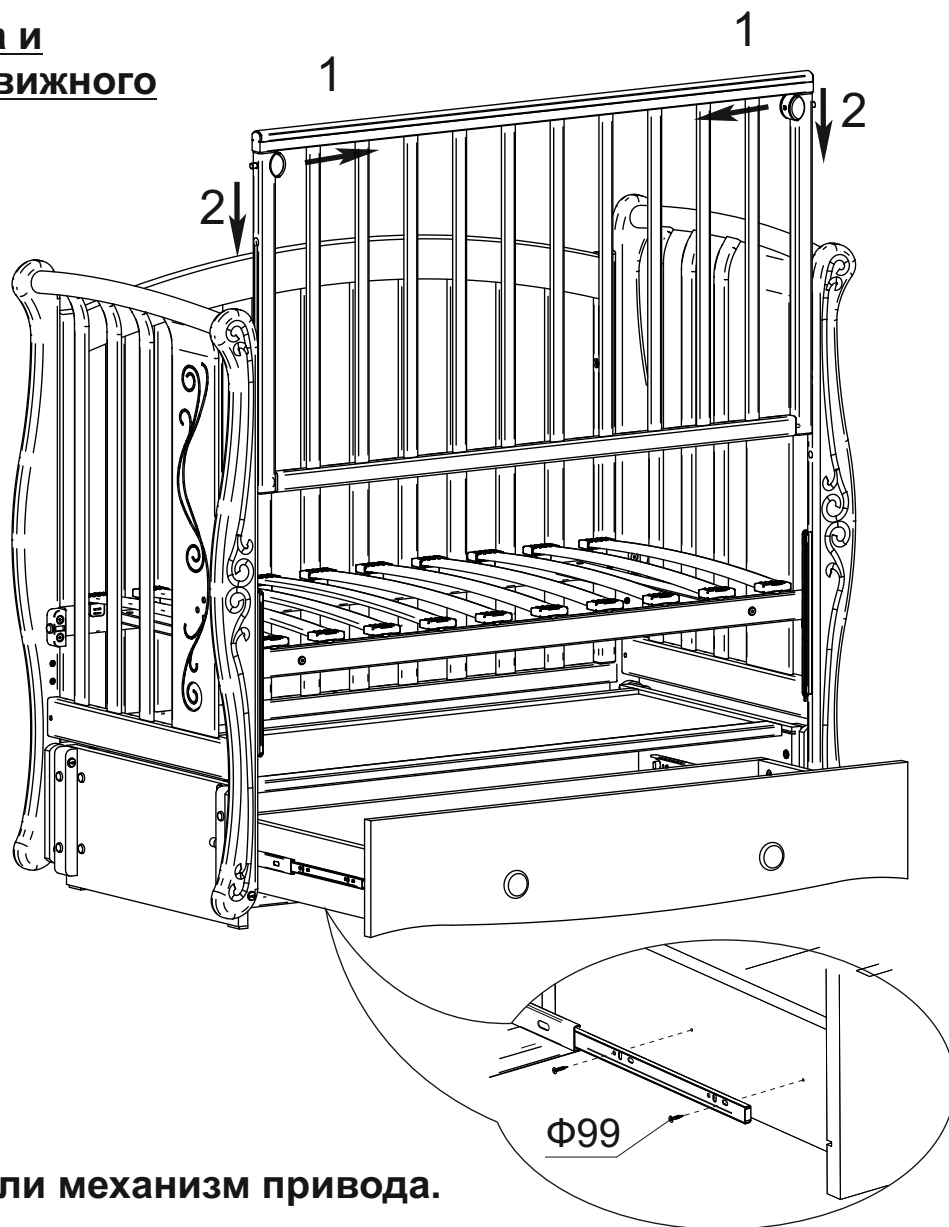


Сборка кронштейнов





**Установка ящика и
ограждения подвижного**



Если вы приобрели механизм привода.





ЗАОр МД НП "Красная Звезда"
427792, УР, г.Можга, ул. Горбунова 32
тел/факс (34139) 4-00-58, 4-00-41
www.redstar-udm.ru

Правила эксплуатации и ухода за мебелью:

мебель предназначена для эксплуатации в закрытых, отапливаемых помещениях, при относительной влажности не более 70%.
Уход за поверхностью мебели осуществлять мягкой сухой тканью.
В процессе эксплуатации мебели необходимо периодически затягивать ослабленные винтовые соединения.

ИНФОРМАЦИЯ ДЛЯ ПОТРЕБИТЕЛЯ	
Материалы, применяемые в производстве мебели "Красная звезда"	
	пиломатериалы лиственных пород ГОСТ 2695;
	шпон лущеный ГОСТ 99;
	шпон строганный ГОСТ 2977;
	нить клеевая ТУ РБ 00012262.210-96;
	клей расплав ТУ 2242-009-04831040-01;
	клей малотоксичный КФ ТУ 2223-001-54482892-02;
	клей FOLKO-LIT;
	лента клеевая на бумажной основе ГОСТ 18251;
	аммоний хлористый технический ГОСТ 2210;
	водная морилка в соответствии с директивой 91/155/ЕЭС;
	плёнка декоративная;
	полиуретановые лаки и эмали в соответствии с директивой 91/155/ЕЭС.
На все материалы, применяемые в производстве мебели, имеются гигиенические заключения национальных органов санитарно-эпидемиологического надзора России.	

Гарантии изготовителя:

изготовитель гарантирует соответствие мебели требованиям стандарта РФ при соблюдении условий транспортирования, хранения, сборки и эксплуатации. Претензии по качеству мебели принимаются в течение гарантийного срока. В соответствии с действующим законодательством гарантийный срок эксплуатации мебели 12 месяцев

ГАРАНТИЙНЫЙ ТАЛОН	
Наименование изделия:	_____
АРТ.	_____
Дата выпуска	_____
заводской №(если имеется)	_____
Дата продажи	_____
Подпись продавца:	_____
Штамп:	_____
НЕЗАПОЛНЕННЫЙ ТАЛОН СЧИТАЕТСЯ НЕДЕЙСТВИТЕЛЬНЫМ!	

Предприятие-изготовитель оставляет за собой право внесения изменений в конструкцию, внешний вид комплектующих деталей и фурнитуры не ухудшающих потребительские свойства изделия.