



ИНСТРУКЦИЯ ПО СБОРКЕ

Кровать детская С 554



габаритные размеры:

высота - 1140 мм

ширина - 720 мм

длина - 1275 мм

На данную модель кровати возможно установить механизм привода. По вопросам приобретения данного механизма обращайтесь по тел. (34139) 40041, 40058, e-mail: redstar@udmnet.ru. Вам необходимо сообщить артикул и дату выпуска изделия.



Подготовка к сборке.

1. Распаковать упаковку, проверить комплектность деталей, фурнитуры.

2. Подготовить инструмент: молоток, отвёртку, шнур, линейку (рулетку).

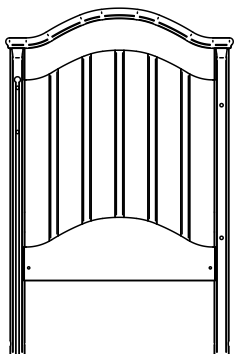
3. Подготовить место для сборки. Сборку мебели производить на чистом, ровном месте, покрытом тканью или бумагой.

Сборку кровати производить вдвоём!

Комплектность изделия

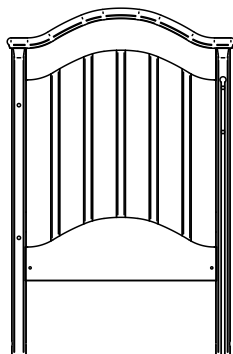
Спинка левая

A1



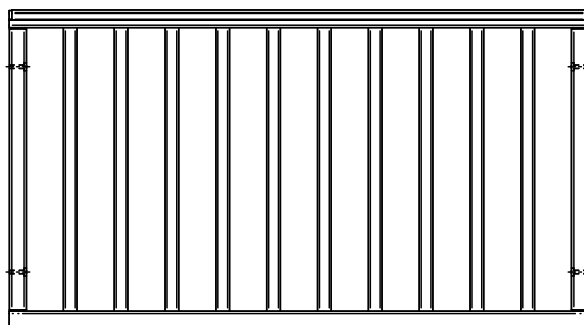
Спинка правая

A2



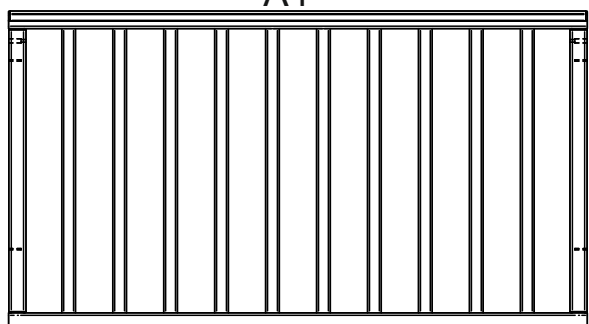
Ограждение неподвижное

A3



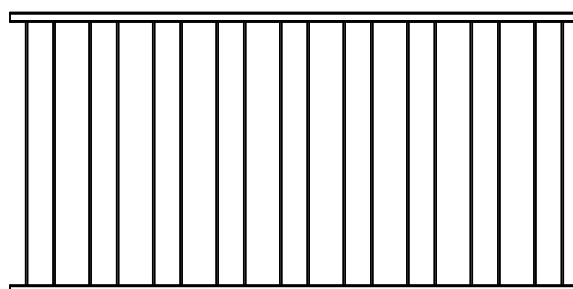
Ограждение подвижное

A4



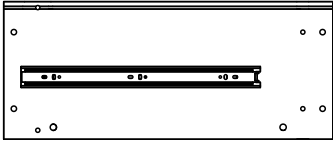
Ложе

A5

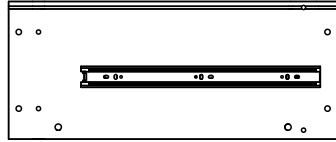


Основание

Боковина левая
О1



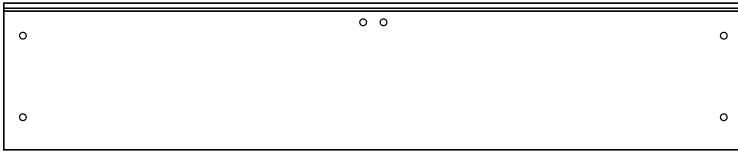
Боковина правая
О2



Крышка
О6



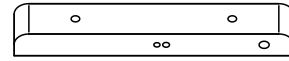
Стенка задняя
О3



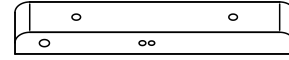
Распорка
О4




Кронштейн с 5отв.
(правый) Ф87




Кронштейн с 5отв.
(левый) Ф86



Кронштейн с 3отв.(2шт.)
Ф85



Опора(2шт.)
О5

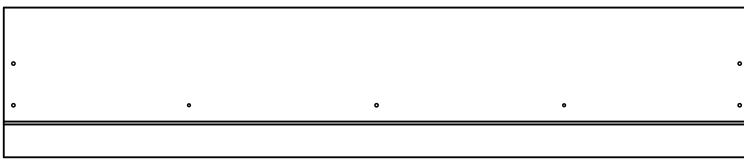


Распорка с пазом
О7



Ящик

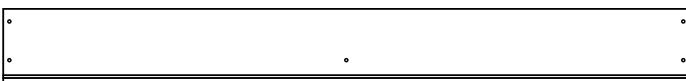
Стенка передняя
Я4



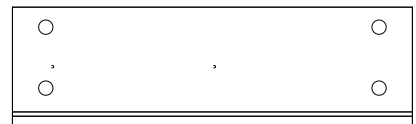
Дно
Я8



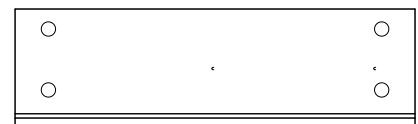
Стенка задняя
Я5



Стенка боковая левая
Я1



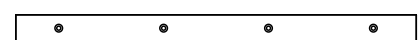
Стенка боковая правая
Я2



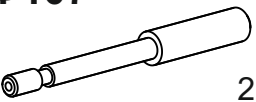
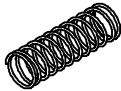
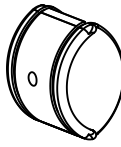

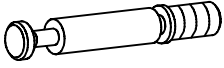


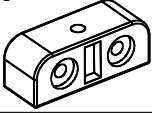
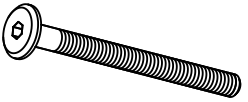
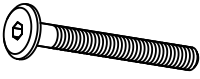
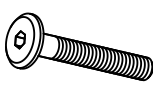
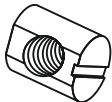
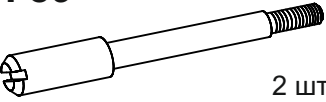

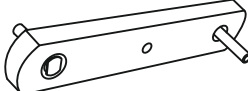
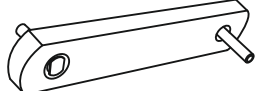




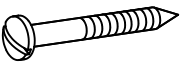
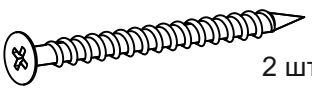


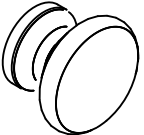
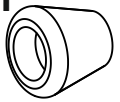

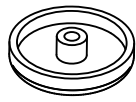

Стенка средняя
Я6



Планка
Я7

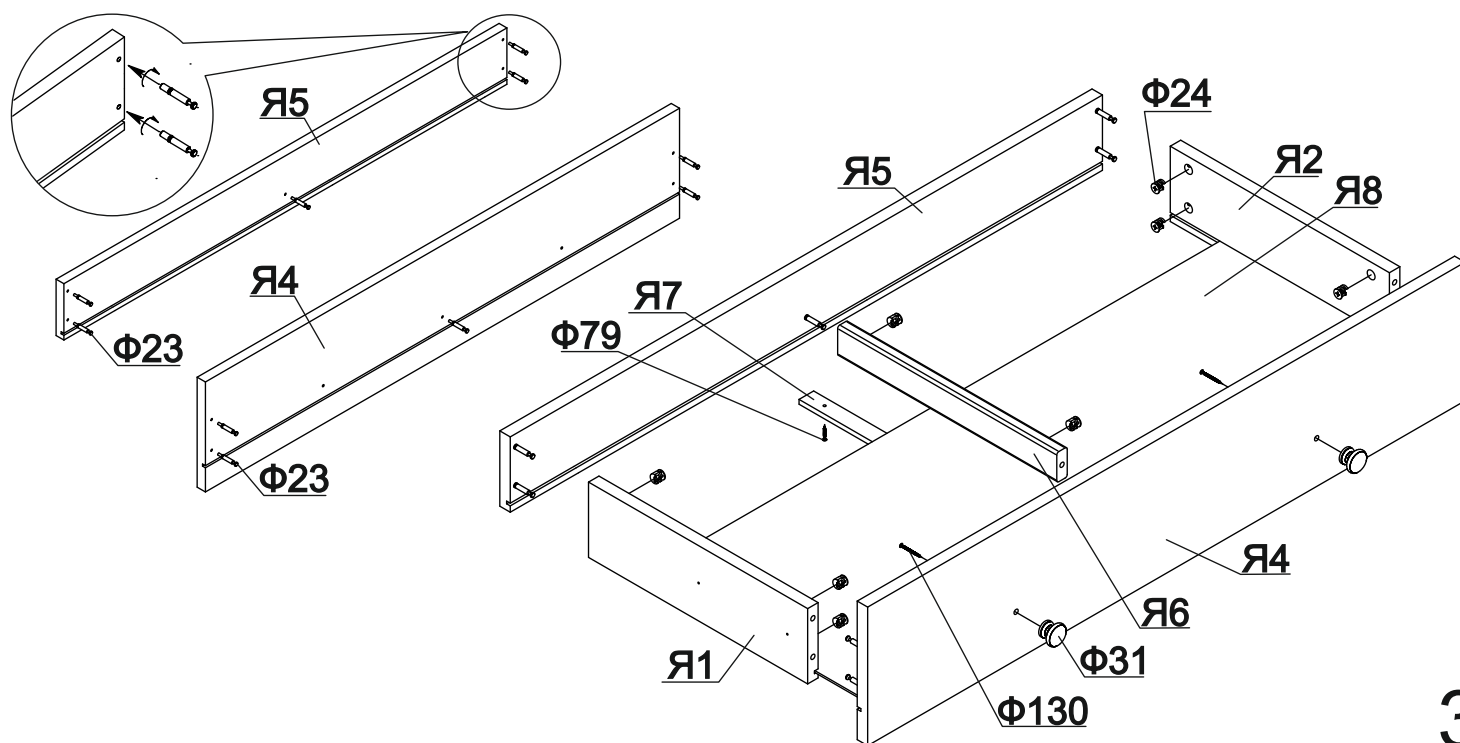


Комплектность фурнитуры:

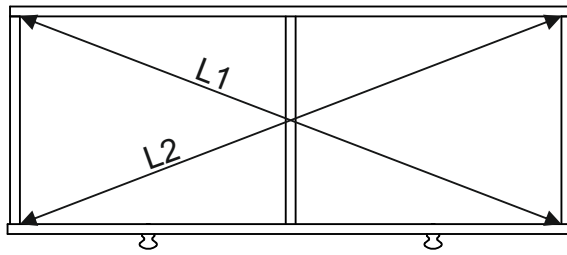
Ф107 Шток  2 шт.	Ф91 Пружина D=7; L=22 мм.  4 шт.	Ф64 Ручка  2 шт.	Ф65 Винт М2.5х6  2 шт.
Ф23 Дюбель  10 шт.	Ф24 Эксцентрик  10 шт.	Ф94 Гайка М6х12  8 шт.	Ф81 Ложедержатель  4 шт.
Ф48 Винт М6х70  4 шт.	Ф14 Винт М6х55  12 шт.	Ф49 Винт М6х40  20 шт.	Ф15 Гайка-бочонок  16 шт.
Ф89 Шток  2 шт.	Ф90 Ручка  2 шт.	Ф92 Подвеска  2 шт.	Ф93 Подвеска  2 шт.
Ф58 Втулка D=12 d=8.2х11  8 шт.	Ф59 Винт М5х12  8 шт.	Ф2 Шайба полиэтилен D=16х1  12 шт.	Ф112 Шайба D=9 d=4.3  4 шт.
Ф113 Шуруп с полукруглой головкой 4х30  4 шт.	Ф130 Саморез 4х40  2 шт.	Ф79 Саморез 4х25  4 шт.	Ф99 Саморез 3.5х16  4 шт.
Ф31 Ручка  2 шт.	Ф111 Ролик  4 шт.	Ф123 Заглушка самоклеющаяся  2 шт.	Ф135 Заглушка на винт М6  12 шт.
Ф46 Ключ шестигранный  1 шт.	Если вы дополнительно не приобретали механизм привода, отверстия на стенке задней (О3) закрываются самоклеющимися заглушками(Ф123).		

Сборка ящика

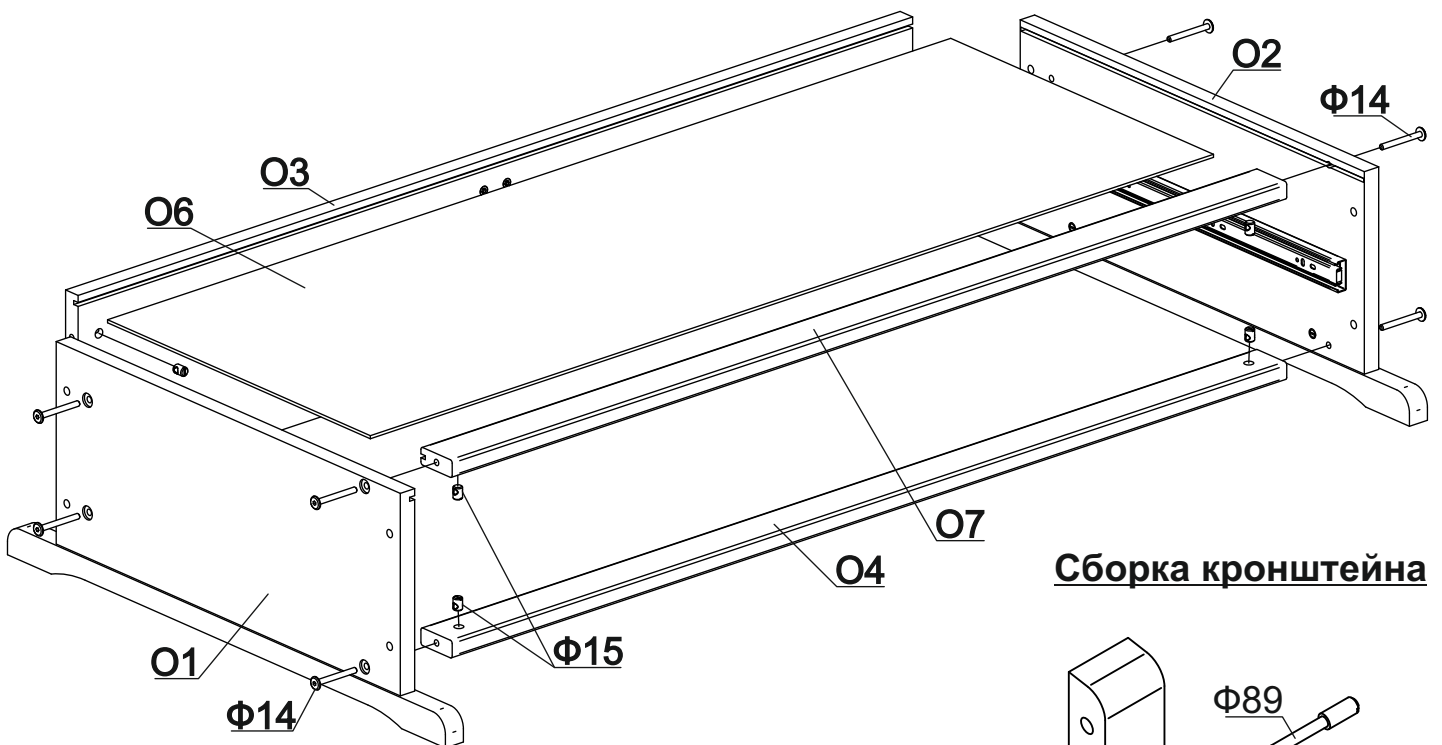
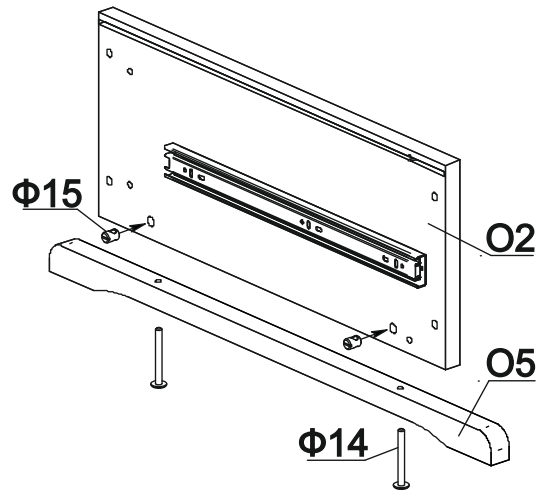
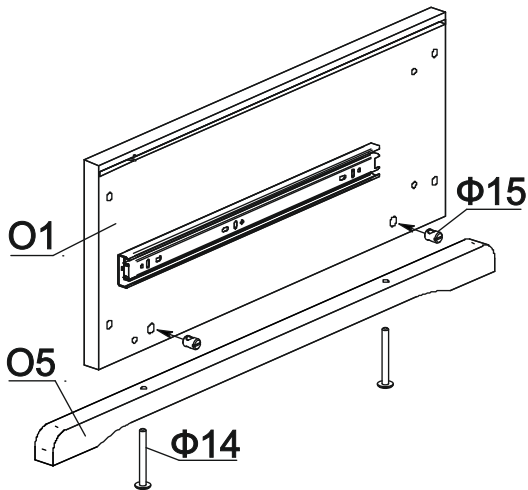
1. Собрать ящик (планку Я7 не устанавливать). 2. Проверить диагональ при помощи шнура(при необходимости выровнять). 3. Установить планку Я7.



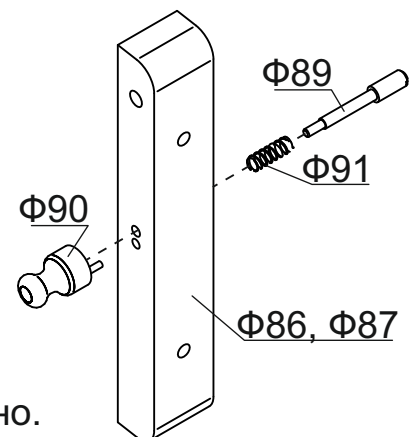
Выровнять диагональ.
 $L1=L2$



Сборка основания

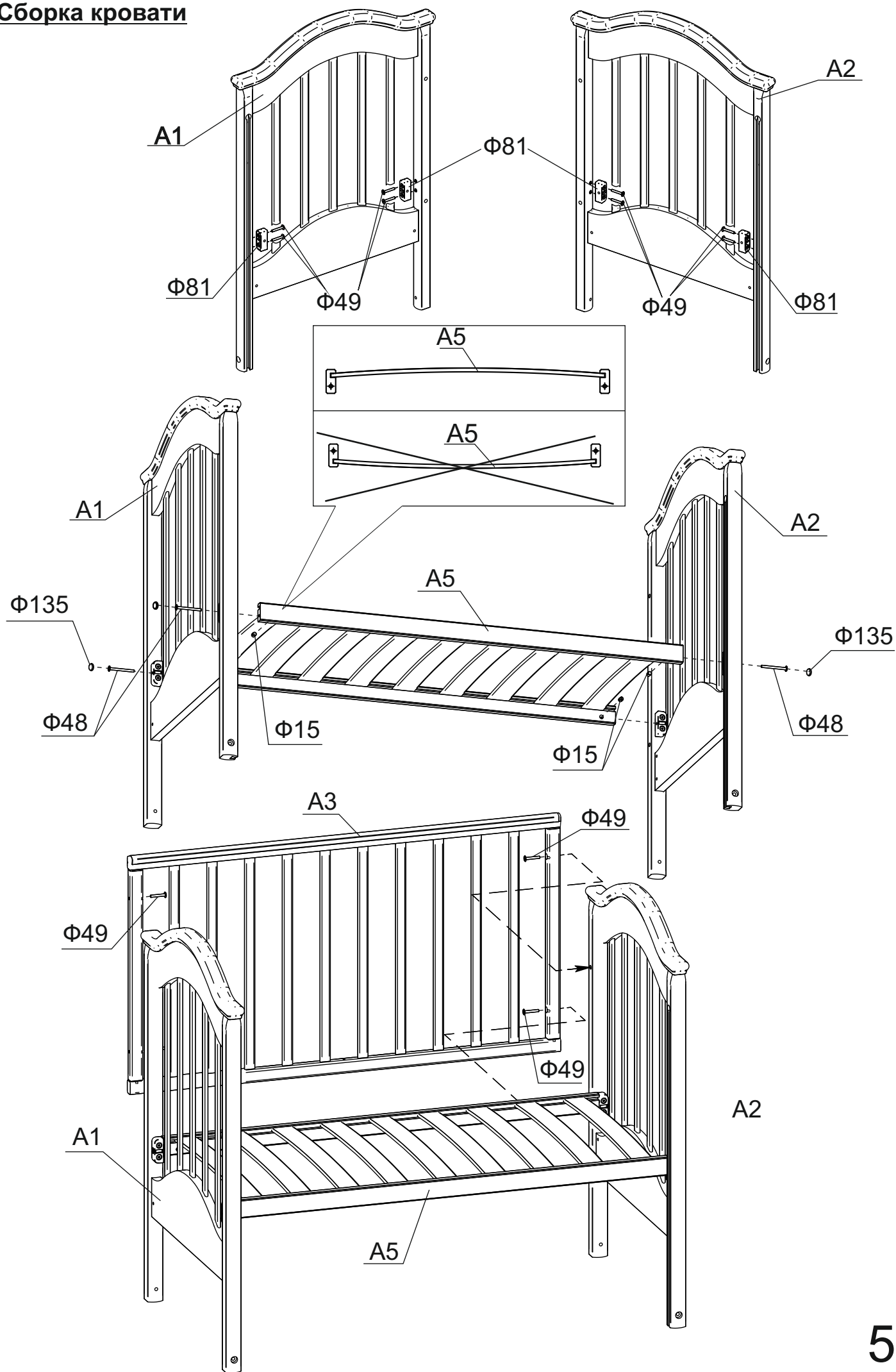


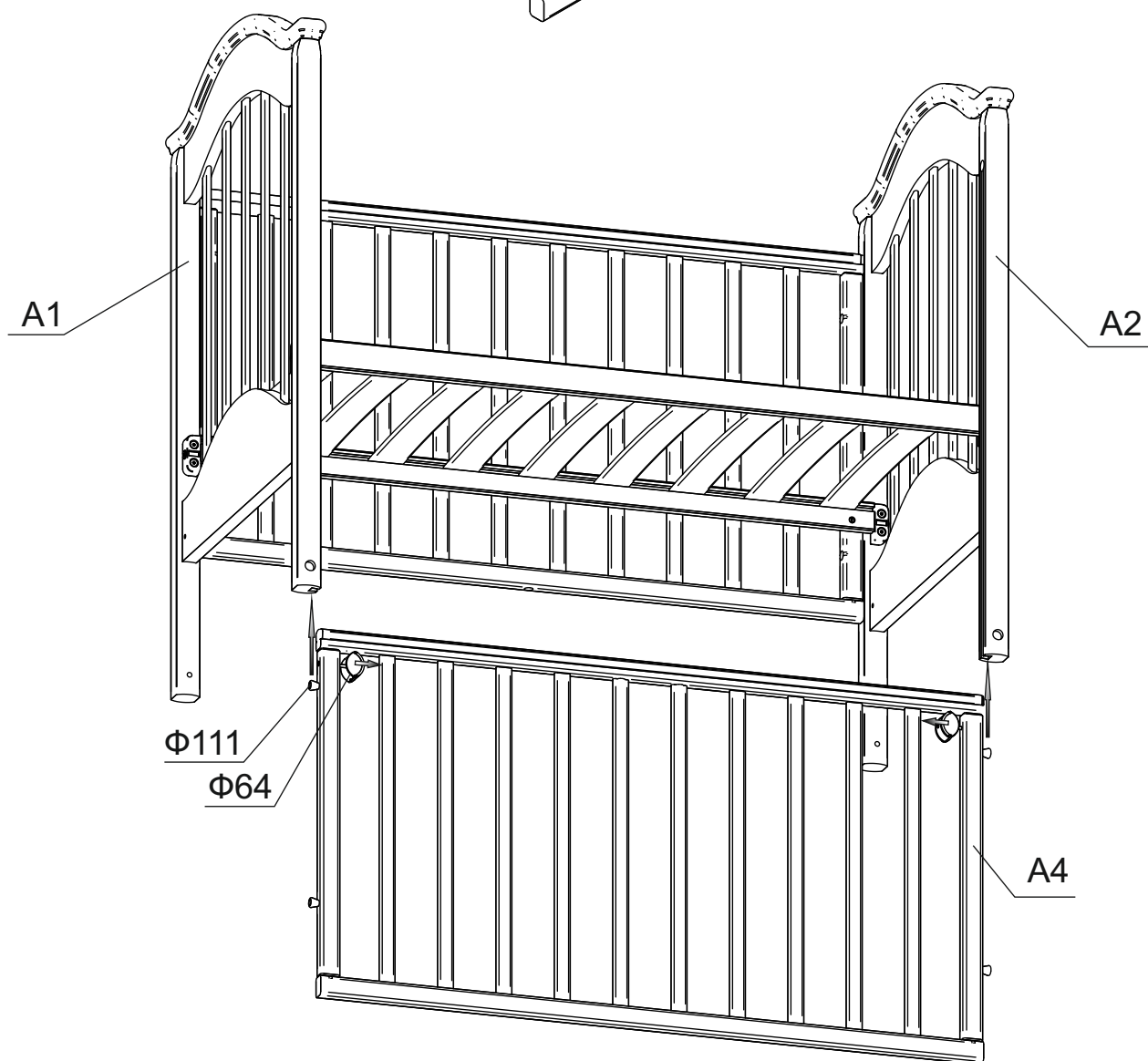
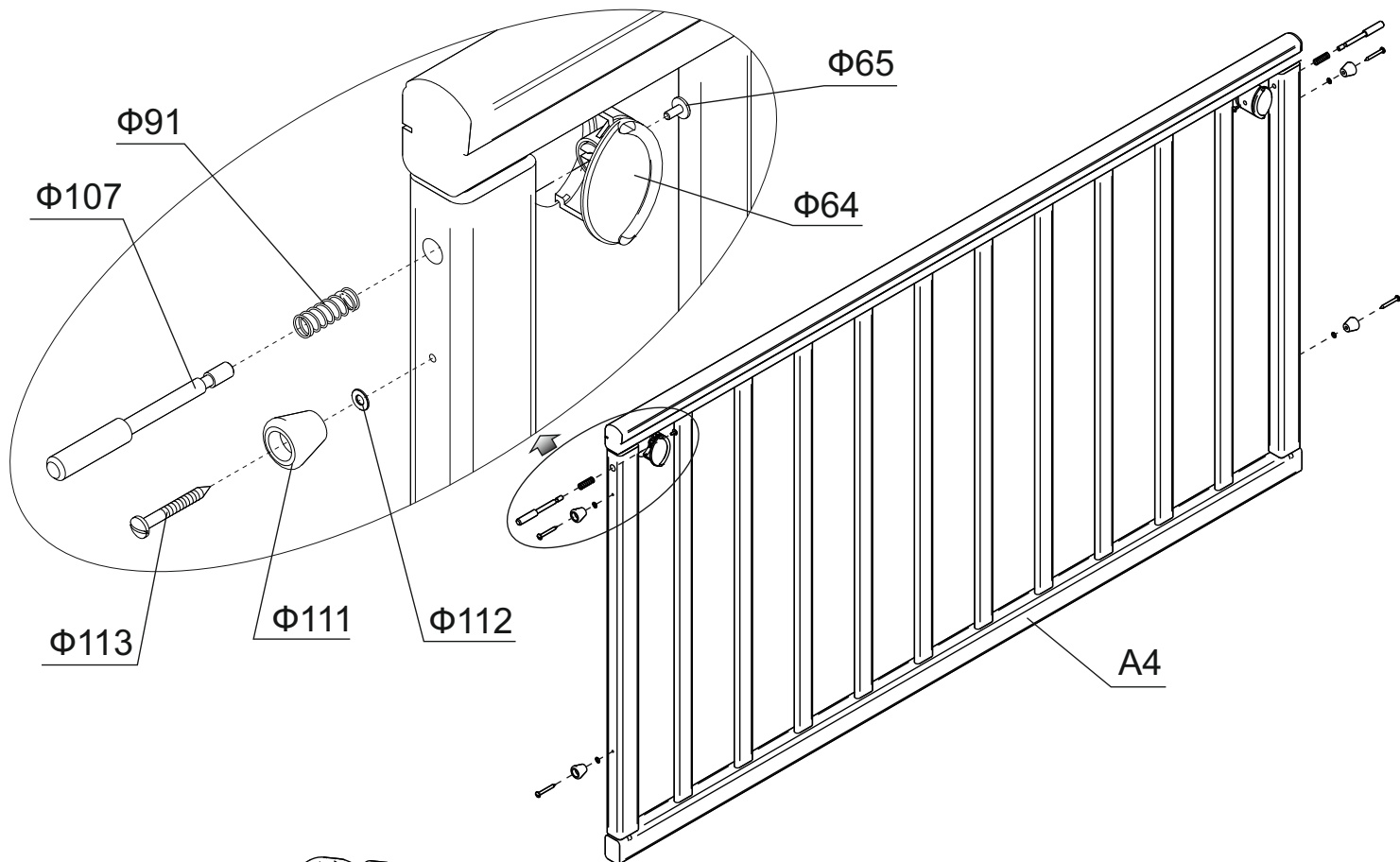
Сборка кронштейна



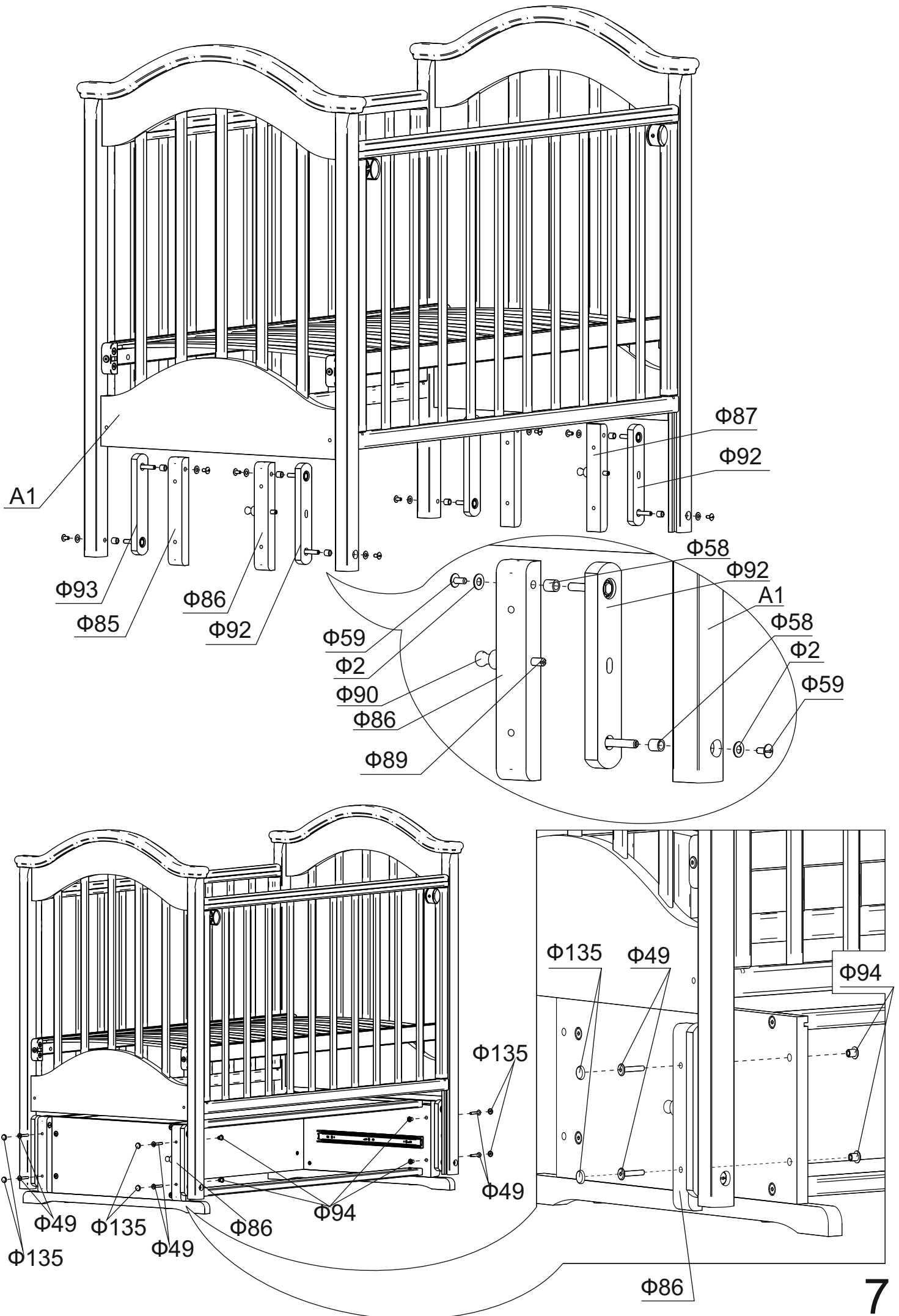
Правый кронштейн собирать аналогично.

Сборка кровати





Ввести ролики(Φ111) в пазы спинок,оттянув внутрь ручки фиксаторов(Φ64).



Установка ящика



Если вы приобрели, механизм привода следуйте пункту “Установка механизма привода”.

Установка механизма привода





ЗАОр МД НП "Красная Звезда"
427792, УР, г.Можга, ул. Горбунова 32
тел/факс (34139) 4-00-58, 4-00-41
www.redstar-udm.ru

Правила эксплуатации и ухода за мебелью:

мебель предназначена для эксплуатации в закрытых, отапливаемых помещениях, при относительной влажности не более 70%.
Уход за поверхностью мебели осуществлять мягкой сухой тканью.
В процессе эксплуатации мебели необходимо периодически затягивать ослабленные винтовые соединения.

ИНФОРМАЦИЯ ДЛЯ ПОТРЕБИТЕЛЯ	
Материалы, применяемые в производстве мебели "Красная звезда"	
	пиломатериалы лиственных пород ГОСТ 2695;
	шпон лущеный ГОСТ 99;
	шпон строганный ГОСТ 2977;
	нить клеевая ТУ РБ 00012262.210-96;
	клей расплав ТУ 2242-009-04831040-01;
	клей малотоксичный КФ ТУ 2223-001-54482892-02;
	клей FOLKO-LIT;
	лента клеевая на бумажной основе ГОСТ 18251;
	аммоний хлористый технический ГОСТ 2210;
	водная морилка в соответствии с директивой 91/155/ЕЭС;
	плёнка декоративная;
	полиуретановые лаки и эмали в соответствии с директивой 91/155/ЕЭС.
На все материалы, применяемые в производстве мебели, имеются гигиенические заключения национальных органов санитарно-эпидемиологического надзора России.	

Гарантии изготовителя:

изготовитель гарантирует соответствие мебели требованиям стандарта РФ при соблюдении условий транспортирования, хранения, сборки и эксплуатации. Претензии по качеству мебели принимаются в течение гарантийного срока. В соответствии с действующим законодательством гарантийный срок эксплуатации мебели 12 месяцев

ГАРАНТИЙНЫЙ ТАЛОН	
Наименование изделия:	_____
АРТ.	_____
Дата выпуска	_____
заводской №(если имеется)	_____
Дата продажи	_____
Подпись продавца:	_____
Штамп:	_____
НЕЗАПОЛНЕННЫЙ ТАЛОН СЧИТАЕТСЯ НЕДЕЙСТВИТЕЛЬНЫМ!	

Предприятие-изготовитель оставляет за собой право внесения изменений в конструкцию, внешний вид комплектующих деталей и фурнитуры не ухудшающих потребительские свойства изделия.